

R.G.A.1

Rendimiento
gestor y
Transparencia



Servicio Municipal de Deportes



corella
con y por el deporte

ÁREA DE GESTIÓN DEPORTIVA MUNICIPAL: Espacios Deportivos

Fecha actualización de esta ficha: Diciembre 2018

Indicador (denominación)

Metros cuadrados de instalaciones deportivas municipales (auxiliares y de uso deportivo) por cada 1.000 habitantes y su ratio de diversidad




Explicación del indicador

Calcular cuántos metros cuadrados de instalaciones deportivas municipales existen en término municipal por cada 1.000 habitantes y su ratio de diversidad (espacios deportivos de uso incluidos en ellas), a efectos de valorar la idoneidad de su cantidad y diversidad.

Notas aclaratorias

A efectos del presente indicador, se considerarán como “*instalaciones deportivas municipales*” al conjunto de espacios deportivos convencionales de titularidad municipal (incluyendo espacios auxiliares y de uso deportivo) que cumplan todas las características siguientes: **a)** fijos (en cuanto a su ubicación), **b)** permanentes (en cuanto a su disposición temporal), **c)** construidos totalmente por la acción humana (en cuanto a su creación), **d)** con carácter general, sujetos al pago de tasas públicas por su utilización, y **e)** con necesidad de regulación significativa de su uso por parte de los usuarios.

Se considerará como una unidad de instalación deportiva municipal al conjunto variable de espacios deportivos (auxiliares y de uso deportivo) dentro de un mismo recinto perimetral y con vías comunes de acceso a todos ellos. En este análisis serán objeto de estudio cuatro unidades de instalación deportiva municipal (las existentes en este momento): **1.)** el Complejo Deportivo Municipal “Piscinas” (*CDMPiscinas*), **2.)** el Polideportivo “Miguel Induráin” (*PMI*), el **3.)** Polideportivo “Ciudad de Corella” (*PCC*), y **4.)** el Ciudad Deportiva Ombatillo (*CDO*). Actualmente, el desglose de espacios deportivos de uso dentro de ellas es el siguiente: **1.)** *CDMPiscinas* (2 frontones, 2 pistas de tenis, 2 pistas de padel, 1 pista de petanca, 1 campo de fútbol playa, 1 cancha de voleibol playa, 2 parques infantiles, y 3 vasos acuáticos descubiertos), **2.)** *PMI* (1 pista de barrio, 1 rocódromo de baja altura, 1 rocódromo de vías largas, 1 sala deportiva de usos múltiples dividida y 1 sala de musculación), **3.)** *PCC* (1 pista polideportiva, 1 sala multiusos), y **4.)** *CDO* (1 campo fútbol artificial, 1 campo fútbol de tierra, y 1 pista de atletismo de tierra).

<p>Metodología de cálculo</p>	$\text{Indicador} = \frac{\text{UI}^1 (\text{m}^2 \text{Eda} + \text{m}^2 \text{Edu}) + \text{UI}^2 (\text{m}^2 \text{Eda} + \text{m}^2 \text{Edu}) + \dots}{\text{Población empadronada en Corella en año del cálculo}} * 1.000$ $\text{Ratio de diversidad: } \frac{\text{N}^\circ \text{Edu en todas UI}}{\text{N}^\circ \text{total de UI}}$ <p>---</p> <p>Abreviaturas: UI (Unidad de Instalación), Eda (Espacios deportivos auxiliares: pasillos, vestuarios, zonas de césped, zonas de bar, etcétera); Edu (Espacios deportivos de uso deportivo: los propiamente utilizados para la práctica deportiva); y m² (metros cuadrados).</p>			
<p>Unidad de medida del indicador</p>	<p>Metros cuadrados por cada 1.000 habitantes (para el indicador) y un número (para el ratio de diversidad)</p>			
<p>Frecuencia del cálculo</p>	<p>Cinco años</p>			
<p>Responsable del cálculo</p>	<p>Técnico Deportivo Municipal</p>			
<p>Evolución del indicador (último quinquenio)</p>	<p>Año 2014</p>	<p><i>CDMPiscinas</i> (Eda 10.556,25 m² + Edu 6328 m²) + <i>PMI</i> (Eda 1.313, 8m² + Edu 1.747,4m²) + <i>PCC</i> (Eda 1.088,6m² + Edu 1.119,1 m²) + <i>NEA</i> (Eda 5.638m² + Edu 21.337m²) / 7.878 hab. (2013-datos 31 dic.-) * 1.000 =</p> <p>6.230 m²/1.000 hab. (rat. 25/4=6,25)</p>		
<p>Último valor (2018)</p>	<p><i>CDMPiscinas</i> (Eda 10.496,25 m² + Edu 6388 m²) + <i>PMI</i> (Eda 1.385, 8m² + Edu 1.849,8m²) + <i>PCC</i> (Eda 1.088,6m² + Edu 1.119,1 m²) + <i>CDO</i> (Eda 5.638m² + Edu 21.337m²) / 7.823 hab. (2018-datos dic.-) * 1.000 =</p> <p>6.302 m²/1.000 hab. (rat. 25/4=6,25)</p> <table border="1" data-bbox="667 1667 1458 1927"> <tr> <td data-bbox="667 1667 1062 1927"> <p>En ascenso, sobre valores altos. Cuantitativamente, número de instalaciones adecuadas, si bien puede haber deportes no suficientemente atendidos todavía.</p> </td> <td data-bbox="1062 1667 1458 1927">  <p>VERDE</p> </td> </tr> </table>		<p>En ascenso, sobre valores altos. Cuantitativamente, número de instalaciones adecuadas, si bien puede haber deportes no suficientemente atendidos todavía.</p>	 <p>VERDE</p>
<p>En ascenso, sobre valores altos. Cuantitativamente, número de instalaciones adecuadas, si bien puede haber deportes no suficientemente atendidos todavía.</p>	 <p>VERDE</p>			